

Crobarometer – Siječanj 2009.

Pripremljeno za:

Pripremio: Puls

Datum: 30.01.2009.

puls|||||

Sadržaj

- **Uvod i metodologija** 4
- **Opći dojam o smjeru u kojem se zemlja kreće i ocjena rada Vlade** 5-9
- **Stavovi o ulasku u EU** 10-13
- **Rejtingi stranaka i interes za izbore** 14-17
- **Dojam o vodećim političarima u zemlji** 18 -19
- **Percepcija najvećih problema u zemlji** 20
- **Zaključci** 21
- **Tabelarni prikaz rezultata** 22-32

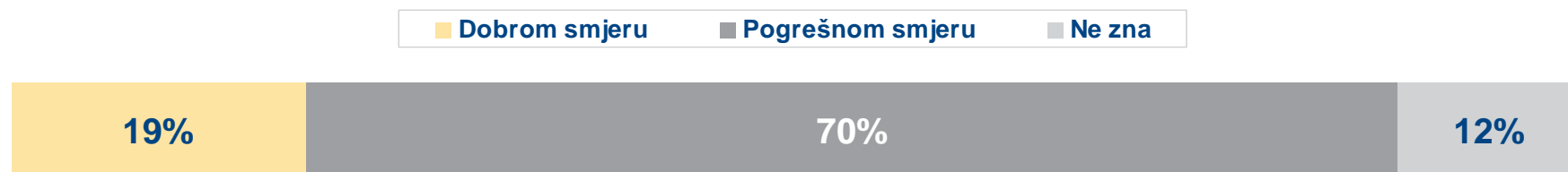
Uvod i metodologija

- Crobarometar je redovito mjesečno istraživanje agencije Puls sa svrhom praćenja osnovnih političkih trendova u Hrvatskoj.
- Istraživanje se provodi između 1. i 20. u svakom mjesecu.
- Podatci se prikupljaju na uzorku od 954 punoljetnih građana iz cijele Hrvatske.
- Uzorak je stratificiran prema regiji i veličini naselja te spolu i dobi. Naknadnom poststratifikacijom struktura uzorka je usklađena sa strukturom populacije i prema obrazovanju.
- Ispitanici se biraju slučajno random walk metodom.
- Podatci se prikupljaju metodom osobnog anketiranja u okviru omnibus istraživanja agencije Puls.
- Za mjerenje stranačkih preferencija koristi se metoda tajnog izjašnjanja.
- Maksimalna pogreška uzorka iznosi +/- 3,3%, a za rejtinge stranaka +/-3,6%.
- Zabranjeno je neovlašteno objavljivanje ili ustupanje rezultata ovog istraživanja trećim stranama.



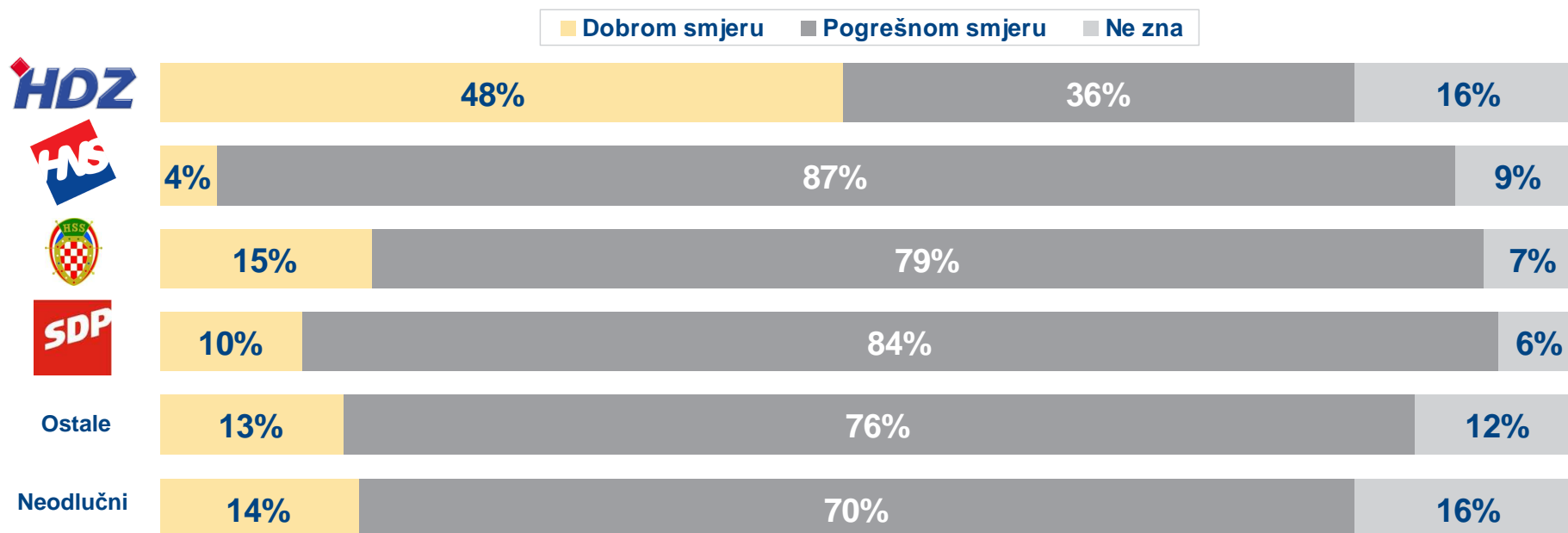
Opći dojam o smjeru u kojem se zemlja kreće

Općenito govoreći, mislite li da se stvari u Hrvatskoj kreću u dobrom ili pogrešnom smjeru?



Cijeli uzorak

Prema stranačkim preferencijama

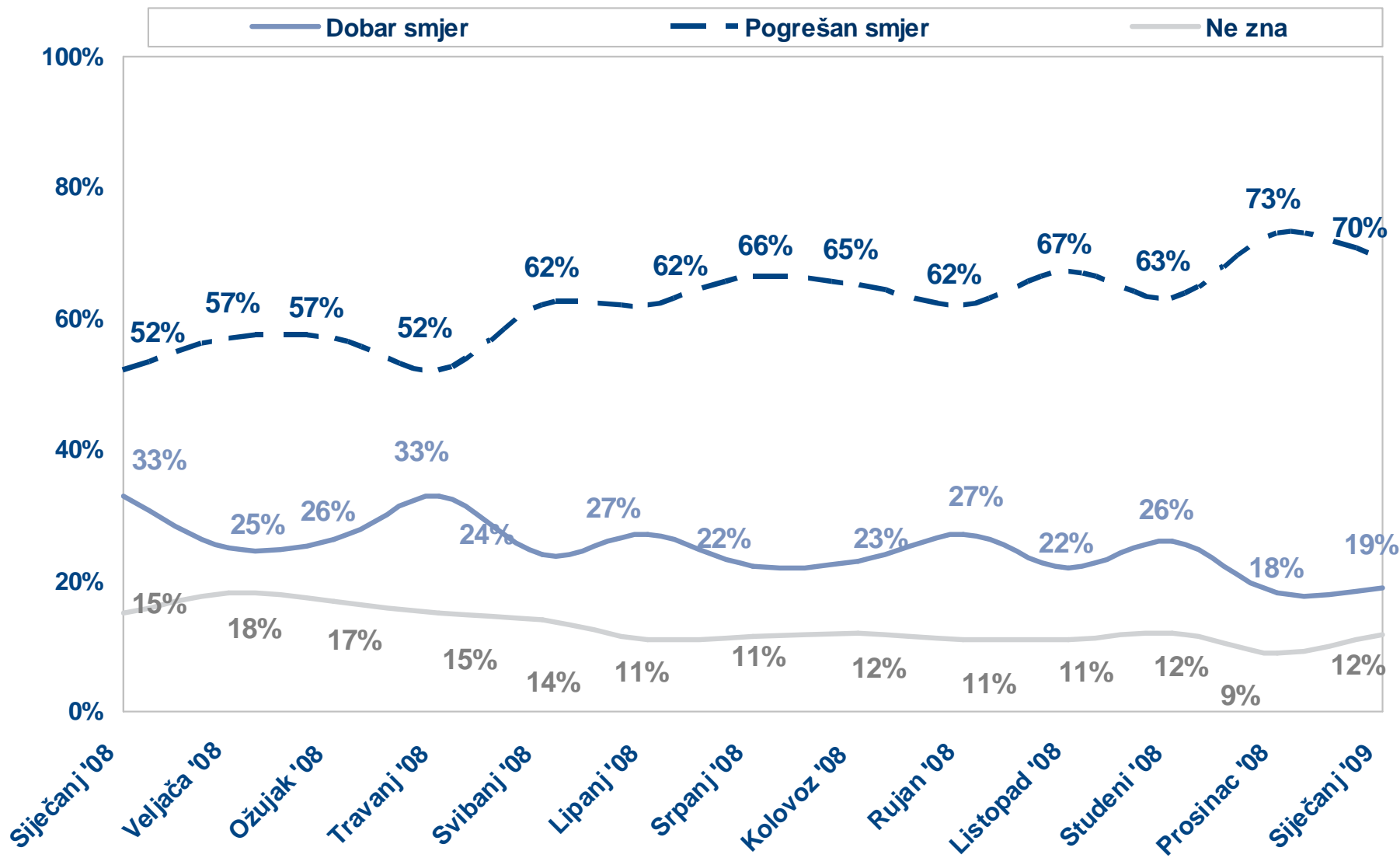


Pad optimizma uzorkovan najavom i dolaskom krize koji je zamijećen u zadnjem mjesecu prošle godine, nastavlja se bez promjene i u siječnju. Još uvijek najveću razinu optimizma iskazuju birači HDZ-a, vjerojatno smatrajući da Vlada čini maksimalno koliko je moguće u datim okolnostima koje su globalnog karaktera.

Opći dojam o smjeru u kojem se zemlja kreće – trendovi



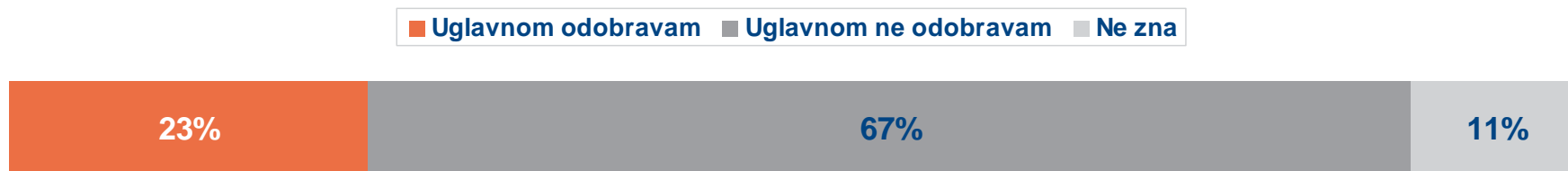
Općenito govoreći, mislite li da se stvari u Hrvatskoj kreću u dobrom ili pogrešnom smjeru?



Ocjena rada Vlade RH

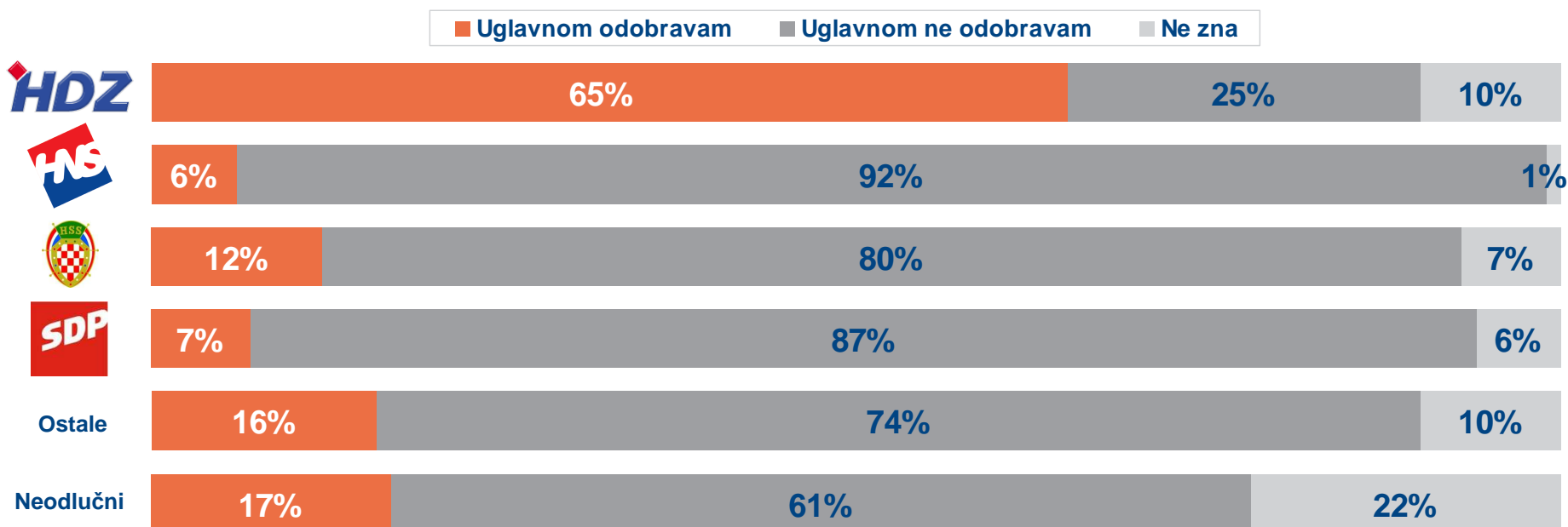


Općenito gledajući, da li uglavnom odobravate ili uglavnom ne odobravate odluke i poteze Vlade premijera Ive Sanadera?



Cijeli uzorak

Prema stranačkim preferencijama

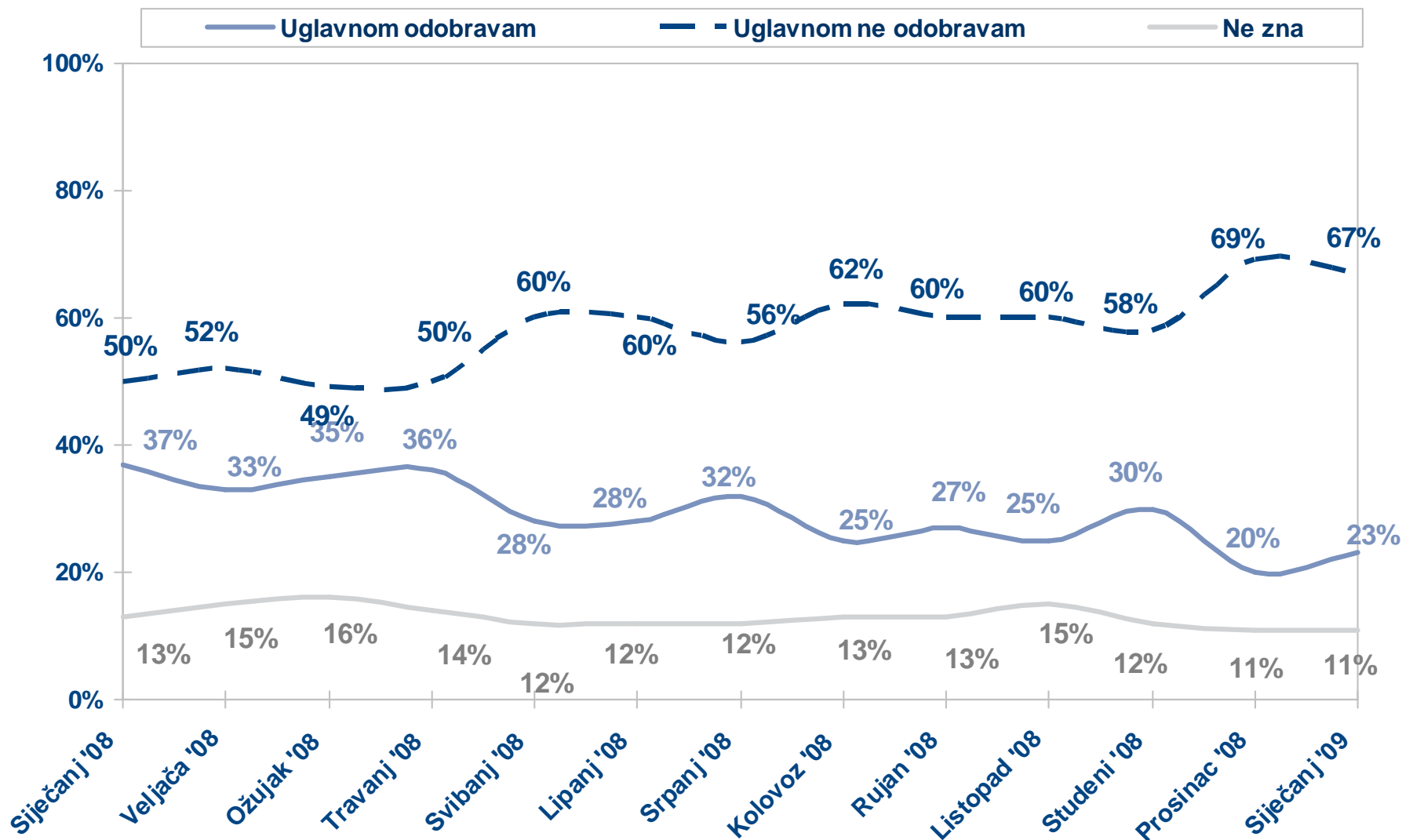


Također, niti po pitanju podrške radu Vlade nema značajne promjene u odnosu na prosinac, iako je u ovom mjesecu zabilježen manji porast podrške radu Vlade. Rad Vlade podržava 2/3 birača HDZ-a te tek oko 6-7% birača HNS-a i SDP-a.

Ocjena rada Vlade RH – trendovi



Općenito gledajući, da li uglavnom odobravate ili uglavnom ne odobravate odluke i poteze Vlade premijera Ive Sanadera?



Percepcija održivosti vladajuće koalicije do kraja mandata

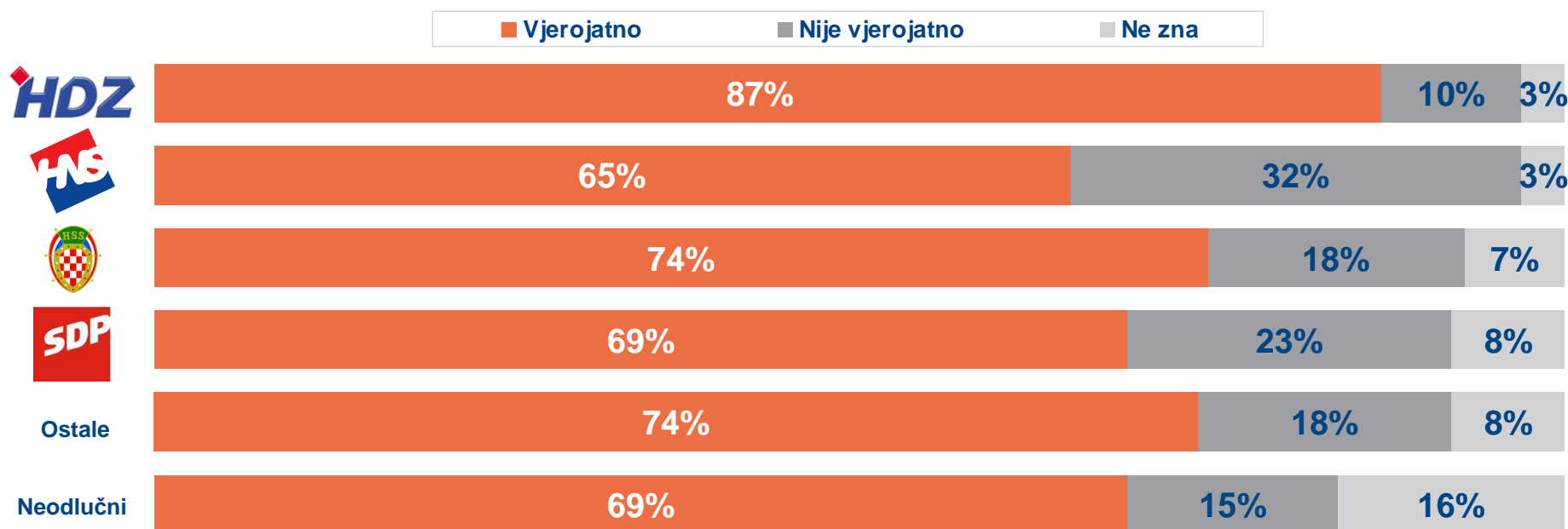


Prema Vašem mišljenju koliko je vjerojatno da će sadašnja vladajuća koalicija odraditi svoj mandat do kraja, tj. ostati na vlasti do 2011. godine?



Cijeli uzorak

Prema stranačkim preferencijama



Velika većina birača smatra da je vladajuća koalicija stabilna te da će odraditi mandat do kraja.

Izlazak na referendum za EU



Koliko je vjerojatno da biste glasovali na referendumu o ulasku Hrvatske u Europsku uniju, kada bi se on uskoro održao?

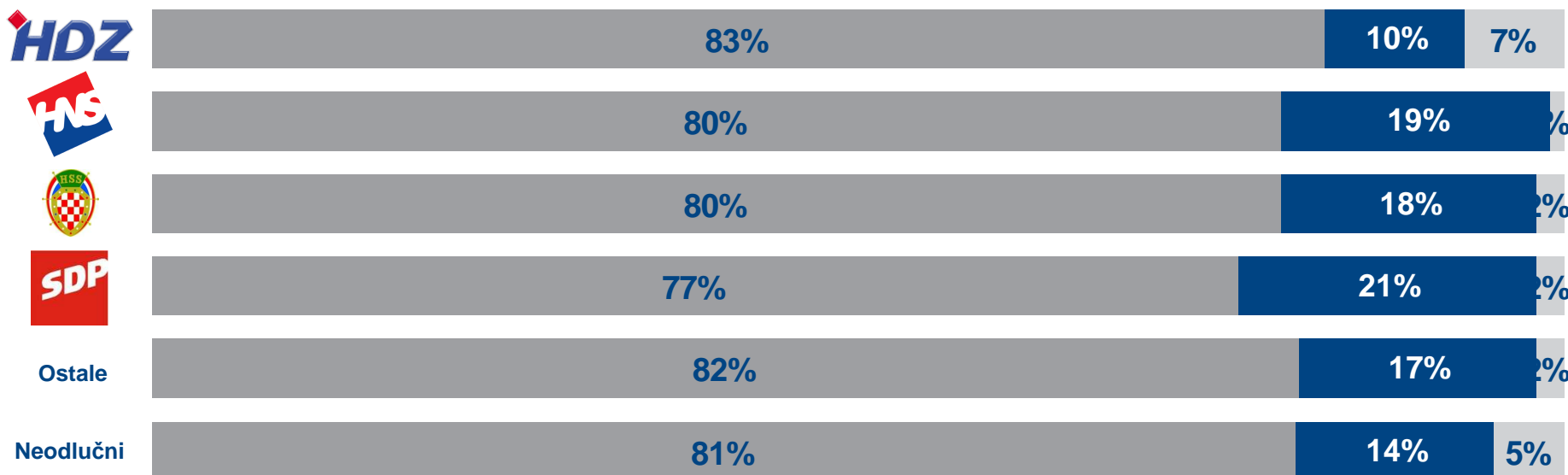
■ Sigurno bih glasovao/la ■ Vjerojatno bih glasovao/la ■ Vjerojatno ne bih glasovao/la ■ Sigurno ne bih glasovao/la ■ Ne zna



Cijeli uzorak

Prema stranačkim preferencijama

■ Izašao bi ■ Ne bi izašao ■ Ne zna



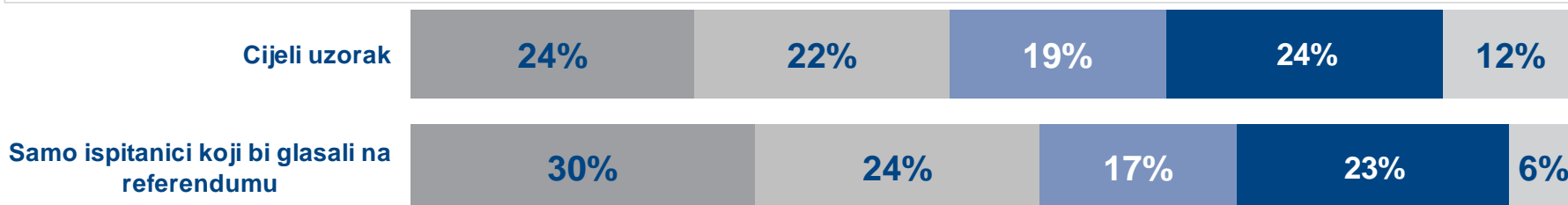
Oko 3/4 građana iskazuje interes za referendum; 45% navodi kako bi sigurno glasalo na referendumu, a 28% kako bi vjerojatno glasali.

Glasanje na referendumu za EU



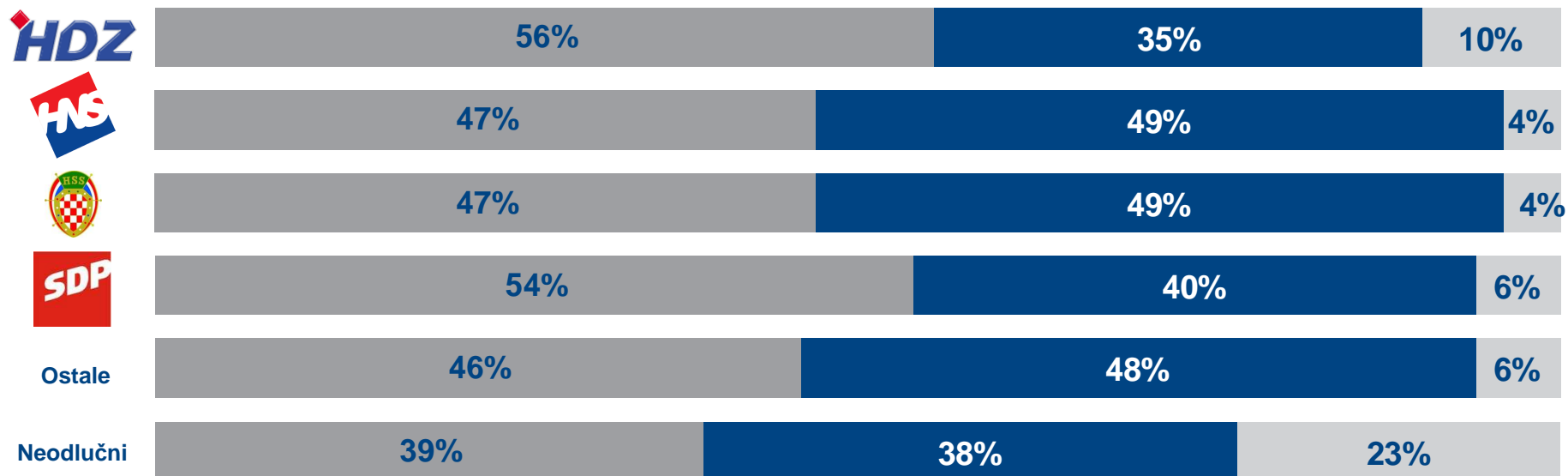
Kako biste glasali na referendumu, ako biste izašli i glasali?

■ Sigurno bih glasao/la ZA ■ Vjerojatno bih glasao/la ZA ■ Vjerojatno bih glasao/la PROTIV ■ Sigurno bih glasao/la PROTIV ■ Ne zna



Prema stranačkim preferencijama

■ Glasao ZA ■ Glasao PROTIV ■ Ne zna

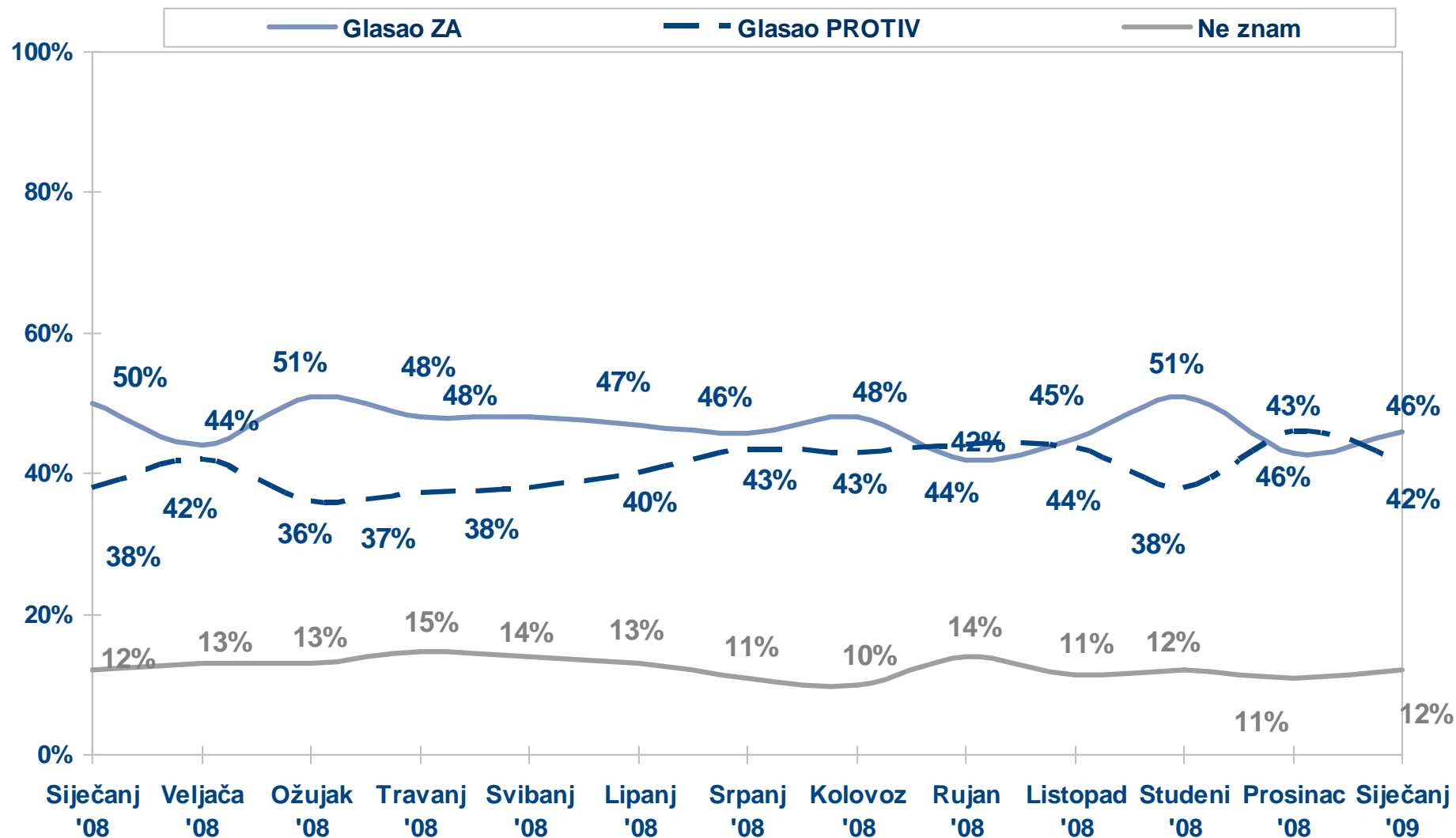


Podrška ulasku Hrvatske u Europsku uniju posljednjih mjeseci oscilira za nekoliko postotaka od mjeseca do mjeseca, međutim odnos između onih koji bi na referendumu glasali za i onih koji bi glasali protiv se mijenja do mjeseca do mjeseca. Ovaj mjesec je više onih koji bi glasali za, kada se uzmu u obzir s ispitanici. Međutim kada se uzmu u obzir samo oni koji bi izašli na izbore, tada je neupitna prednost onih koji podržavaju ulazak u EU.

Glasanje na referendumu za EU – svi ispitanici - trendovi



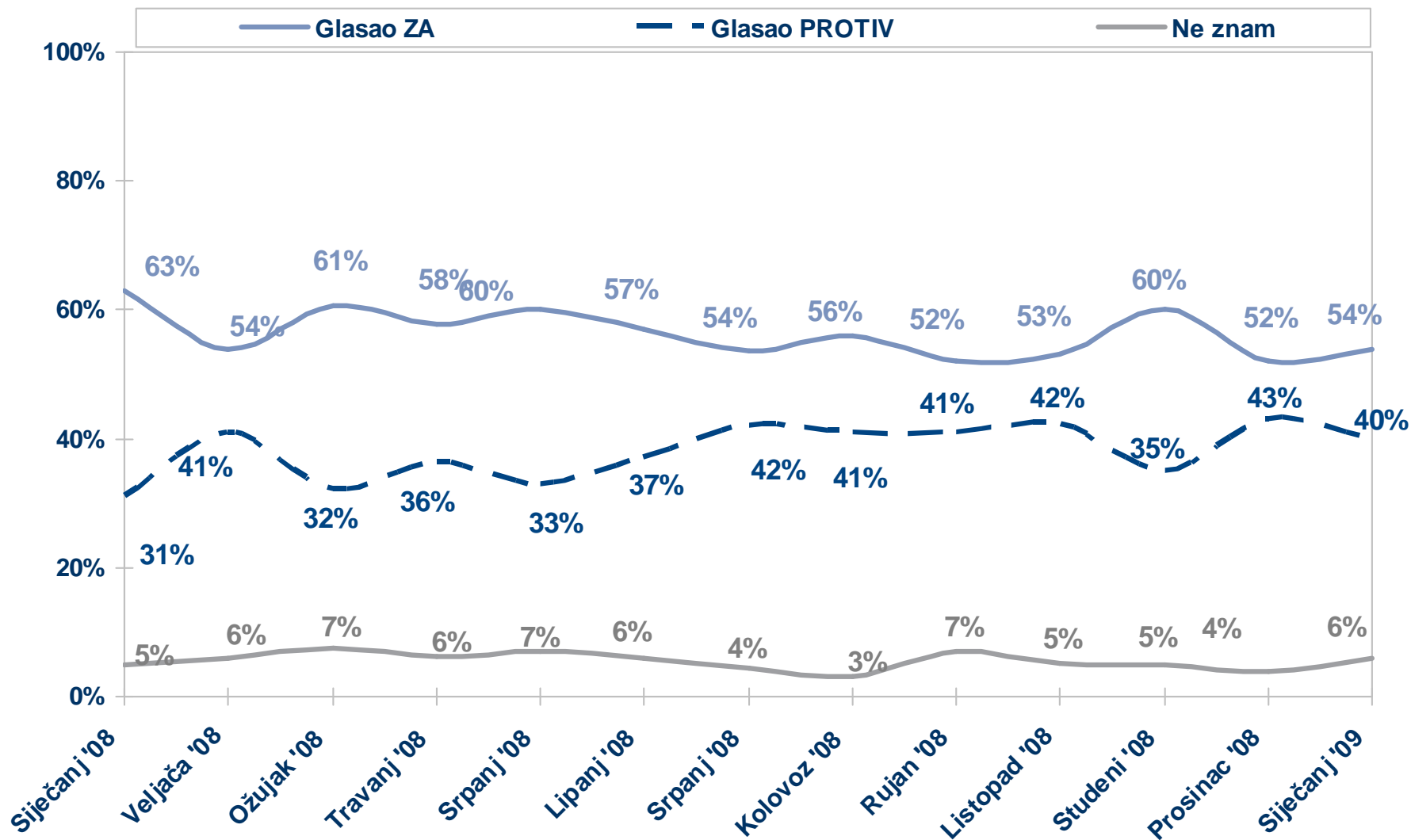
Kako biste glasali na referendumu, ako biste izašli i glasali?



Glasanje na referendumu za EU – samo oni koji bi glasovali - trendovi



Kako biste glasali na referendumu, ako biste izašli i glasali?

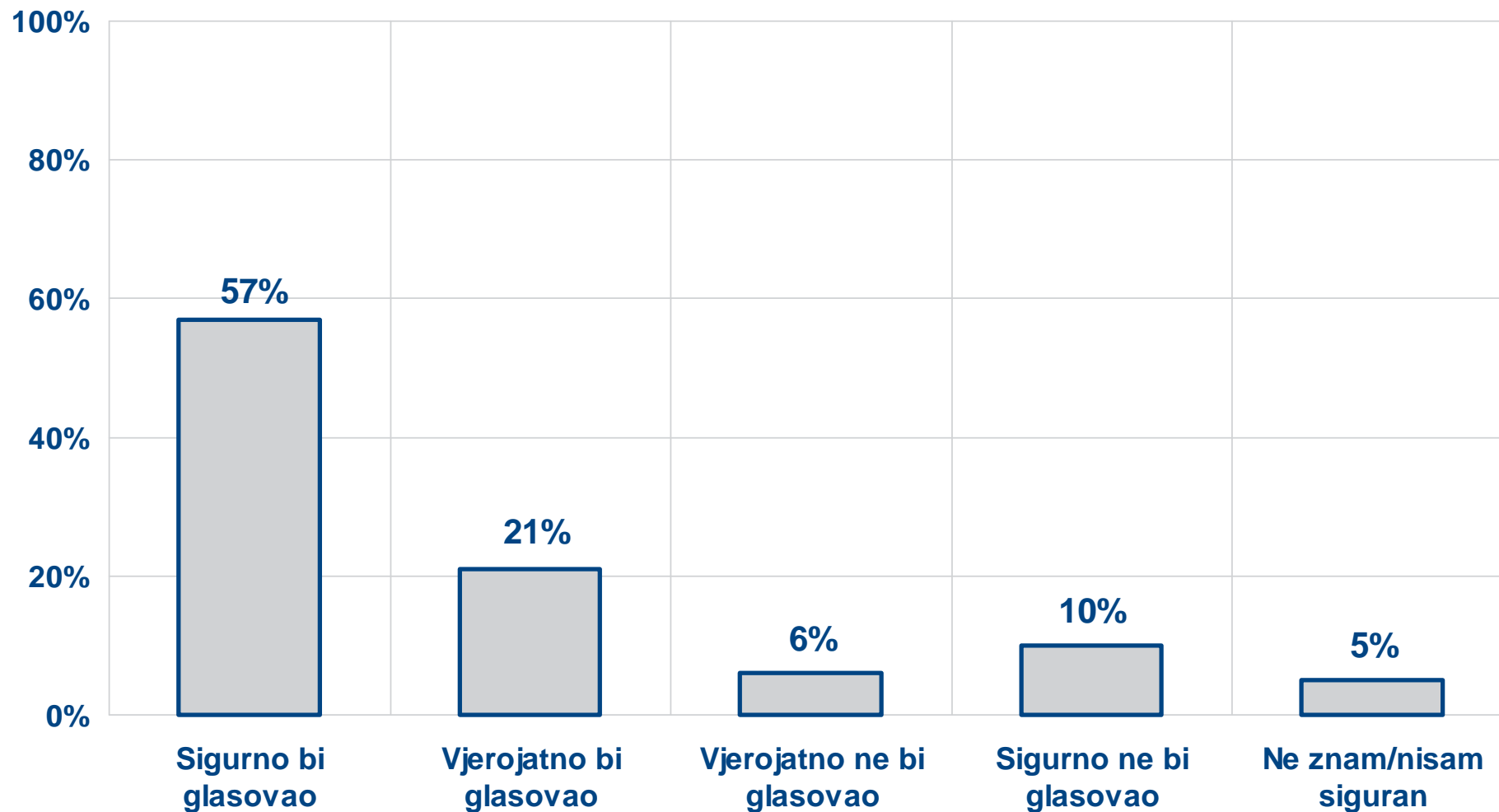


Vjerojatnost izlaska na izbore



Koliko je vjerojatno da biste glasovali na parlamentarnim izborima ako bi se oni održavali sljedeći vikend?

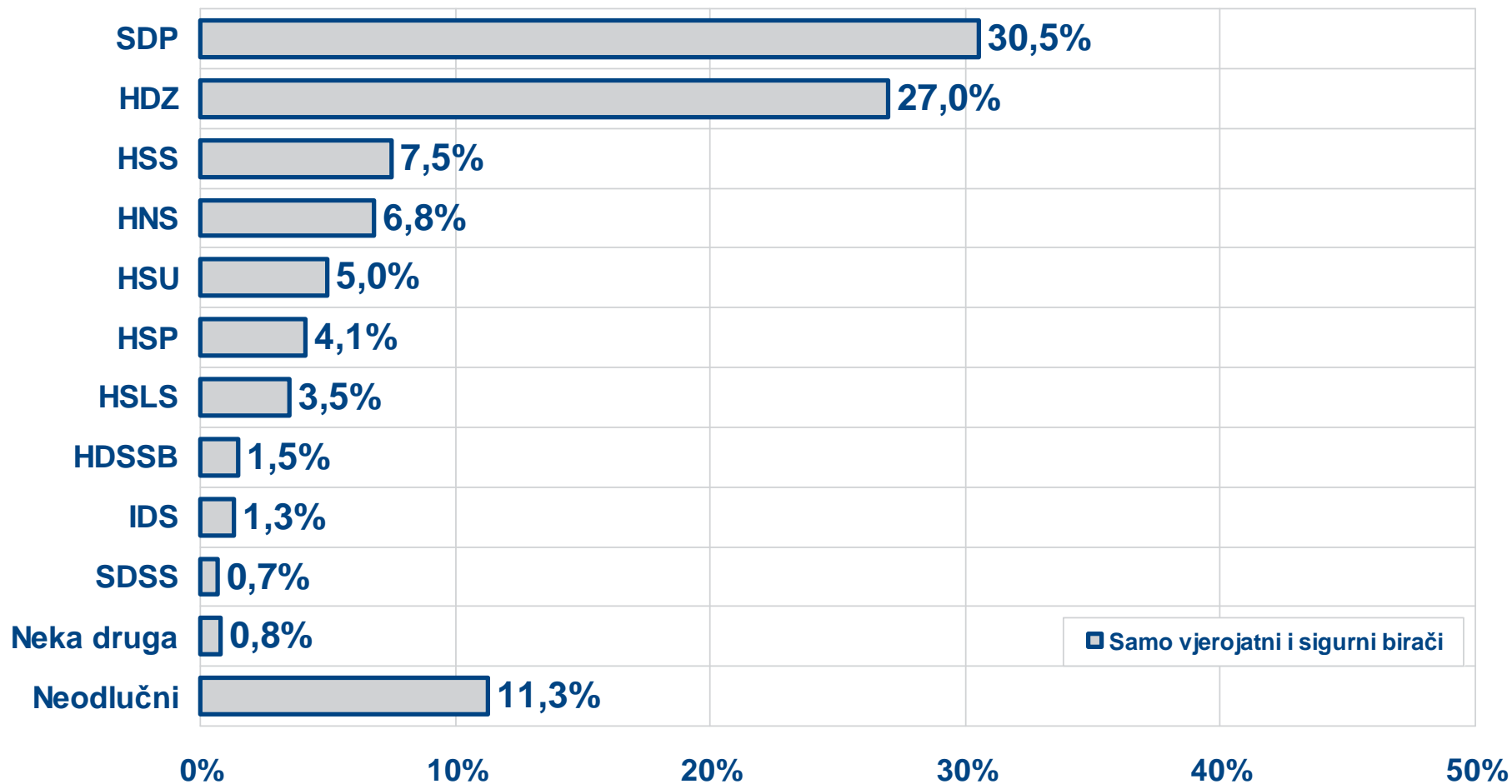
Cijeli uzorak



Rejtinzi stranaka



Za koji stranku biste glasovali na slijedećim parlamentarnim izborima?

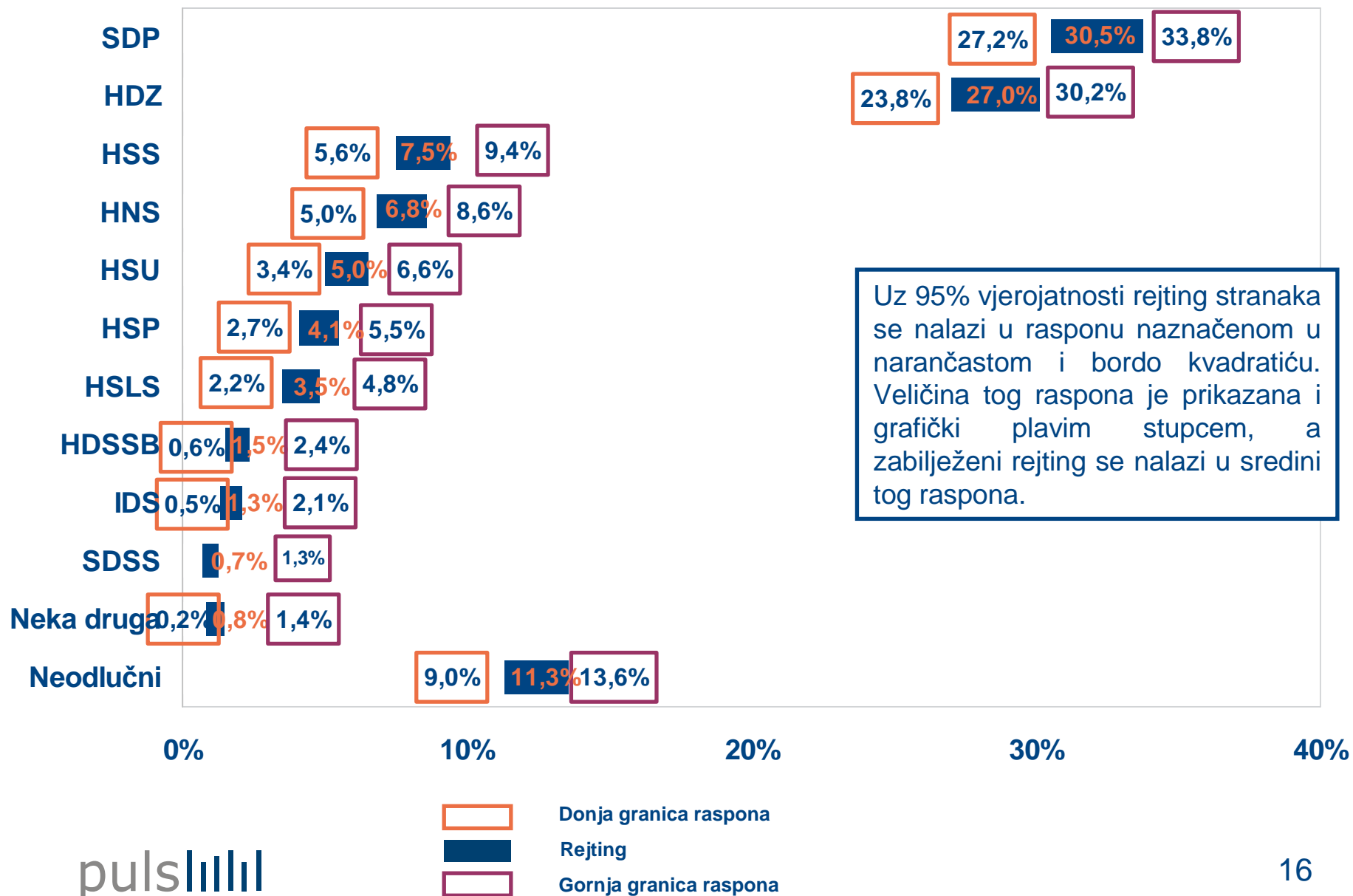


U siječanjskom istraživanju SDP je zadržao podršku od oko 30% birača, dok HDZ ima podršku oko 27% birača. Valja naglasiti da statistički gledajući nema razlike u rejtingu HDZ-a i SDP-a jer je pogreška uzorka veća od navedene razlike, tako da je moguće da su u stvarnosti izjednačeni.

Rejtinzi stranaka – raspon rejtinga s obzirom na pogrešku uzorka



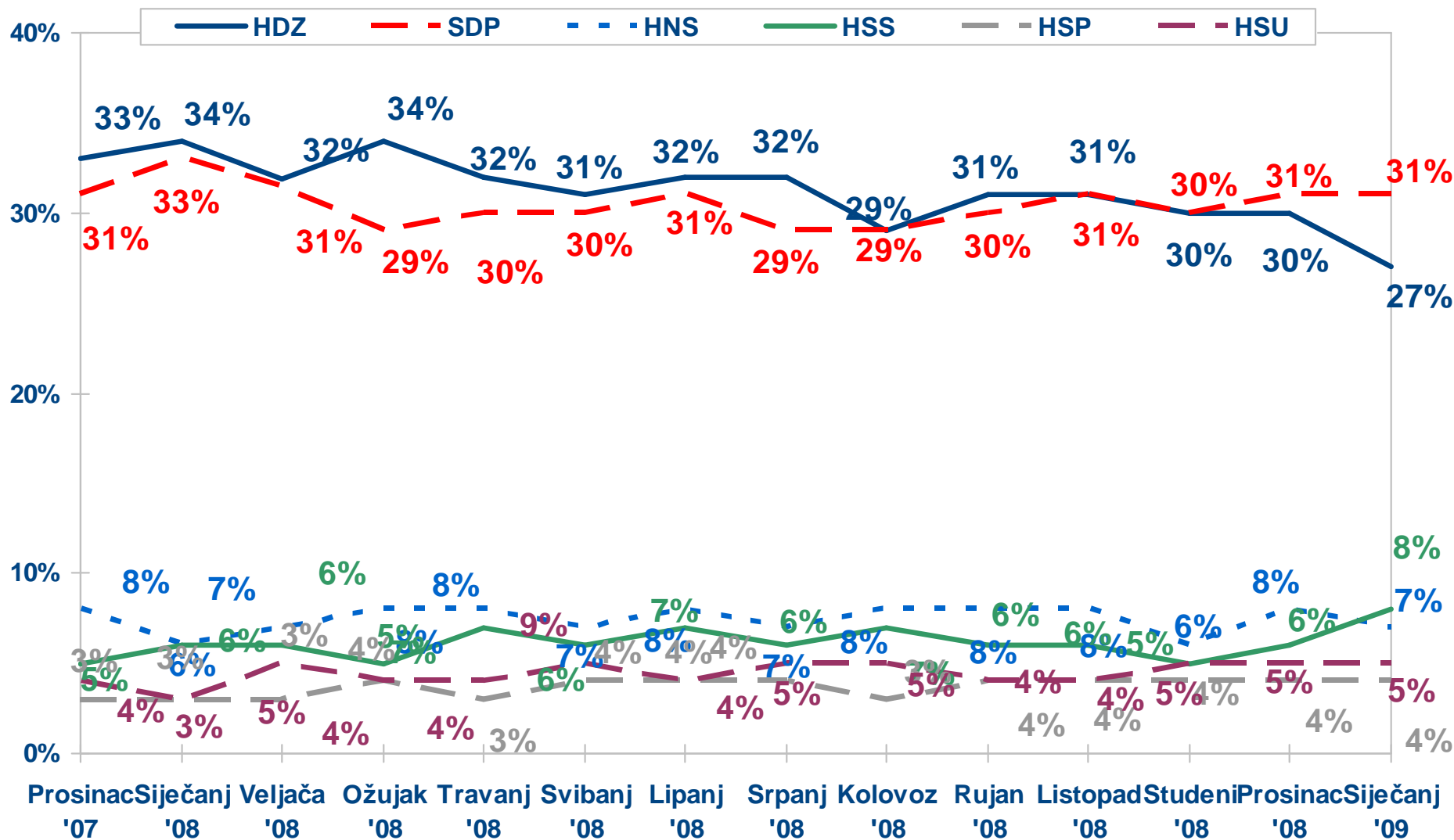
Za koji stranku biste glasovali na slijedećim parlamentarnim izborima?



Rejtinzi stranaka – trendovi



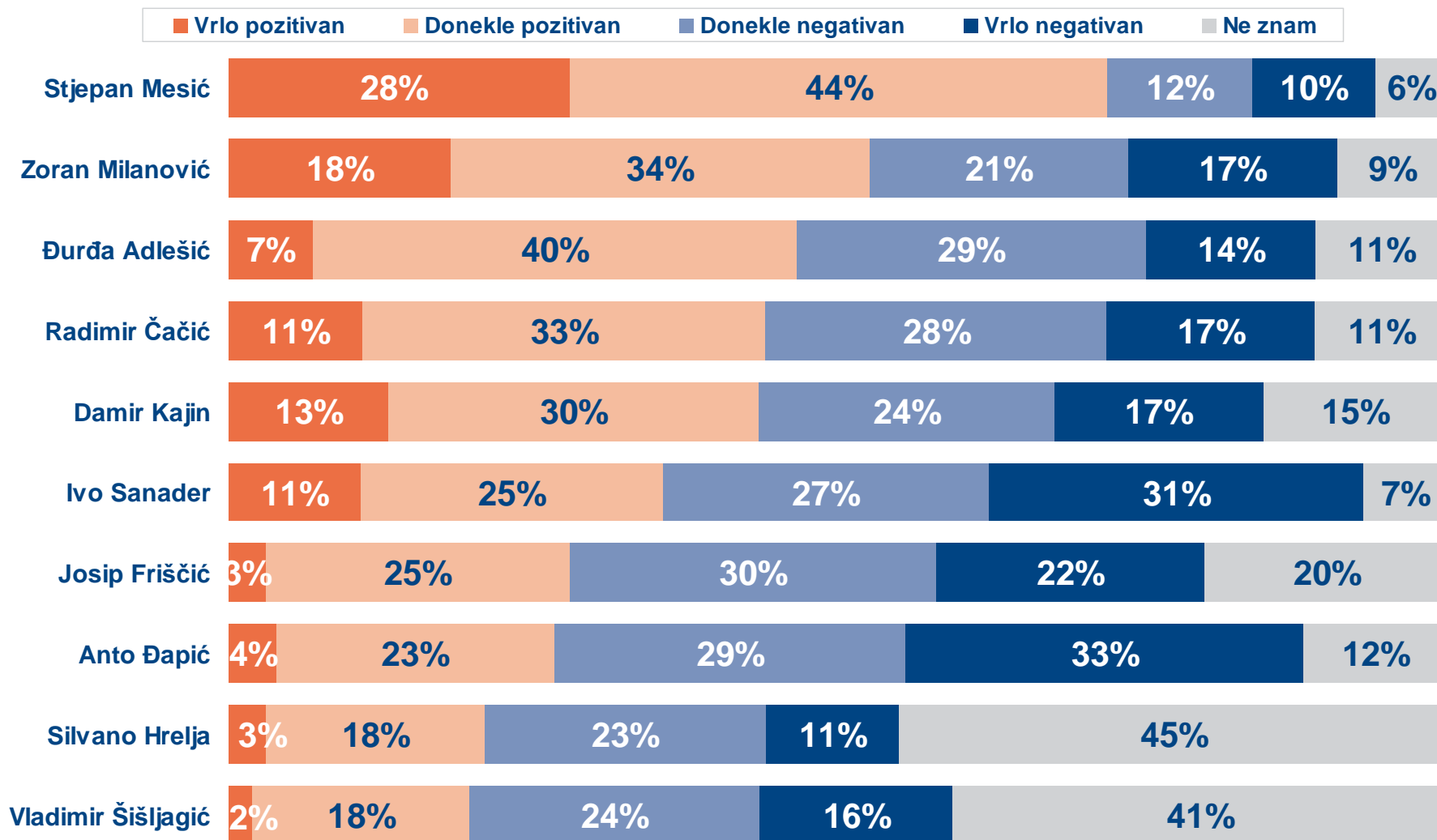
Za koji stranku biste glasovali na slijedećim parlamentarnim izborima?



Dojam o vodećim političarima u zemlji



Recite mi molim Vas za svaku osobu jeste li čuli za nju, a ako jeste, je li Vaš utisak o toj osobi vrlo pozitivan, donekle pozitivan, donekle negativan, ili vrlo negativan.



Dojam o vodećim političarima u zemlji – trendovi



Recite mi molim Vas za svaku osobu jeste li čuli za nju, a ako jeste, je li Vaš utisak o toj osobi vrlo pozitivan, donekle pozitivan, donekle negativan, ili vrlo negativan.

		Siječanj '08	Veljača '08	Ožujak '08	Travanj '08	Svibanj '08	Lipanj '08	Srpanj '08	Kolovoz '08	Rujan '08	Listopad '08	Studeni '08	Prosinac '08	Siječanj '09
Političari	Stjepan Mesić	74%	73%	74%	77%	75%	71%	73%	74%	72%	74%	73%	69%	73%
	Ivo Sanader	51%	45%	48%	50%	44%	44%	44%	44%	41%	42%	45%	36%	36%
	Anto Đapić	31%	29%	32%	31%	38%	33%	35%	36%	35%	32%	35%	30%	27%
	Radimir Čačić	-	-	-	48%	42%	46%	44%	43%	45%	46%	41%	43%	44%
	Đurđa Adlešić	51%	49%	50%	51%	50%	52%	47%	51%	52%	49%	52%	47%	46%
	Josip Friščić	35%	35%	34%	34%	33%	32%	29%	31%	28%	28%	31%	29%	28%
	Zoran Milanović	50%	45%	39%	45%	47%	45%	51%	52%	51%	48%	52%	51%	53%
	Vladimir Šišljagić	18%	18%	21%	19%	19%	17%	20%	21%	17%	16%	20%	22%	20%
	Damir Kajin	43%	43%	43%	47%	46%	45%	49%	45%	42%	44%	39%	43%	43%
	Silvano Hrelja	18%	-	-	16%	16%	16%	17%	18%	15%	13%	23%	23%	21%

Percepcija najvećih problema u zemlji



Koja su tri glavna problema s kojima se Hrvatska suočava danas?



Zaključci

- **Istraživanje iz siječnja pokazuje da se među hrvatske građane uvukao strah od nadolazeće gospodarske krize. Razina pesimizma je u prosincu i siječnju na vrlo visokoj razini, što je i razumljivo s obzirom na najave gospodarskih kretanja u 2009. godini na globalnoj razini. Taj pesimizam je po prirodi stvari imalo posljedice i na ocjenu rada Vlade.**
- **Međutim, takve emocije za sada se nisu znatnije odrazile na političke odnose u zemlji. Ovaj mjesec se bilježi nominalni pad HDZ-a, međutim ne radi se o statistički značajnoj promjeni, pa će trebati pričekati rezultate istraživanja u naredna dva mjeseca kako bi se moglo zaključiti radi li se o trendu ili samo slučajnoj oscilaciji uzorka.**
- **S obzirom na ostale pokazatelje, rejting HDZ-a se pokazuje relativno stabilnim u Crobarometru.**

TABELARNI PRIKAZ REZULTATA

Opći dojam o smjeru u kojem se zemlja kreće – prema demografiji



Općenito govoreći, mislite li da se stvari u Hrvatskoj kreću u dobrom ili pogrešnom smjeru?

		N	U dobrom smjeru	U pogrešnom smjeru	Ne zna
Cijeli uzorak		954	19%	69%	12%
Spol	Muški	433	21%	69%	10%
	Ženski	521	17%	70%	13%
Dob	Do 30 godina	214	18%	71%	11%
	Od 31 do 44 godina	243	19%	69%	12%
	Od 45 do 60 godina	253	19%	71%	10%
	Više od 60 godina	244	19%	67%	14%
Obrazovanje	Osnovna škola	279	20%	66%	13%
	Srednja škola	526	18%	70%	11%
	Viša škola/Fakultet	149	18%	73%	9%
Tip naselja	Selo	403	15%	72%	13%
	Grad	551	22%	68%	11%
Regija	Zagreb i okolica	235	16%	71%	12%
	Sjeverna Hrvatska	171	11%	81%	8%
	Slavonija	165	22%	69%	9%
	Lika i Banovina	86	20%	59%	21%
	Istra i Primorje	117	18%	67%	15%
	Dalmacija	181	28%	62%	10%

Ocjena rada Vlade RH – prema demografiji



Općenito gledajući, da li uglavnom odobravate ili uglavnom ne odobravate odluke i poteze Vlade premijera Ive Sanadera?

		N	Uglavnom odobravam	Uglavnom ne odobravam	Ne zna
Cijeli uzorak		954	23%	67%	11%
Spol	Muški	433	23%	69%	8%
	Ženski	521	23%	65%	13%
Dob	Do 30 godina	214	18%	72%	10%
	Od 31 do 44 godina	243	20%	69%	11%
	Od 45 do 60 godina	253	23%	68%	10%
	Više od 60 godina	244	29%	59%	12%
Obrazovanje	Osnovna škola	279	27%	61%	13%
	Srednja škola	526	22%	68%	11%
	Viša škola/Fakultet	149	18%	75%	7%
Tip naselja	Selo	403	21%	68%	11%
	Grad	551	24%	66%	10%
Regija	Zagreb i okolica	235	16%	74%	10%
	Sjeverna Hrvatska	171	16%	78%	6%
	Slavonija	165	28%	64%	8%
	Lika i Banovina	86	34%	47%	18%
	Istra i Primorje	117	22%	66%	12%
	Dalmacija	181	27%	59%	13%

Percepcija održivosti vladajuće koalicije do kraja mandata – prema demografiji



Prema Vašem mišljenju koliko je vjerojatno da će sadašnja vladajuća koalicija odraditi svoj mandat do kraja, tj. ostati na vlasti do 2011. godine?

		N	Vjerojatno	Nije vjerojatno	Ne zna
Cijeli uzorak		954	70%	20%	11%
Spol	Muški	433	74%	18%	8%
	Ženski	521	66%	21%	13%
Dob	Do 30 godina	214	71%	19%	10%
	Od 31 do 44 godina	243	65%	24%	11%
	Od 45 do 60 godina	253	74%	19%	7%
	Više od 60 godina	244	69%	15%	16%
Obrazovanje	Osnovna škola	279	68%	17%	16%
	Srednja škola	526	70%	20%	10%
	Viša škola/Fakultet	149	72%	23%	6%
Tip naselja	Selo	403	69%	18%	13%
	Grad	551	70%	20%	10%
Regija	Zagreb i okolica	235	73%	21%	6%
	Sjeverna Hrvatska	171	65%	24%	11%
	Slavonija	165	73%	13%	13%
	Lika i Banovina	86	69%	21%	10%
	Istra i Primorje	117	62%	20%	18%
	Dalmacija	181	71%	18%	11%

Izlazak na referendum za EU – prema demografiji



Koliko je vjerojatno da biste glasovali na referendumu o ulasku Hrvatske u Europsku uniju, kada bi se on uskoro održao?

		N	Glasao bi	Ne bi glasao	Ne zna
Cijeli uzorak		954	72%	22%	6%
Spol	Muški	433	76%	19%	4%
	Ženski	521	69%	24%	7%
Dob	Do 30 godina	214	72%	22%	7%
	Od 31 do 44 godina	243	75%	22%	3%
	Od 45 do 60 godina	253	73%	20%	6%
	Više od 60 godina	244	69%	24%	7%
Obrazovanje	Osnovna škola	279	67%	23%	10%
	Srednja škola	526	73%	22%	5%
	Viša škola/Fakultet	149	80%	19%	1%
Tip naselja	Selo	403	70%	23%	8%
	Grad	551	74%	21%	4%
Regija	Zagreb i okolica	235	78%	18%	4%
	Sjeverna Hrvatska	171	66%	30%	4%
	Slavonija	165	74%	24%	2%
	Lika i Banovina	86	56%	35%	9%
	Istra i Primorje	117	72%	14%	14%
	Dalmacija	181	77%	16%	7%

Glasanje na referendumu za EU – prema demografiji



Općenito gledajući, da li uglavnom odobravate ili uglavnom ne odobravate odluke i poteze Vlade premijera Ive Sanadera?

		N	Glasao ZA	Glasao PROTIV	Ne zna
Cijeli uzorak		954	46%	42%	12%
Spol	Muški	433	50%	42%	8%
	Ženski	521	43%	43%	14%
Dob	Do 30 godina	214	50%	43%	8%
	Od 31 do 44 godina	243	47%	45%	8%
	Od 45 do 60 godina	253	46%	43%	12%
	Više od 60 godina	244	42%	39%	19%
Obrazovanje	Osnovna škola	279	37%	40%	23%
	Srednja škola	526	47%	46%	8%
	Viša škola/Fakultet	149	61%	35%	4%
Tip naselja	Selo	403	38%	47%	16%
	Grad	551	52%	39%	9%
Regija	Zagreb i okolica	235	49%	43%	8%
	Sjeverna Hrvatska	171	38%	52%	10%
	Slavonija	165	46%	40%	14%
	Lika i Banovina	86	35%	55%	11%
	Istra i Primorje	117	58%	30%	12%
	Dalmacija	181	47%	37%	16%

Vjerojatnost izlaska na izbore – prema demografiji



Koliko je vjerojatno da biste glasovati na parlamentarnim izborima ako bi se oni održavali sljedeći vikend?

		N	Sigurno bi	Vjerojatno bi	Vjerojatno ne bi	Sigurno ne bi	Ne zna
Cijeli uzorak		954	57%	21%	6%	10%	5%
Spol	Muški	433	60%	20%	5%	12%	4%
	Ženski	521	56%	22%	7%	8%	6%
Dob	Do 30 godina	214	58%	19%	8%	10%	5%
	Od 31 do 44 godina	243	54%	22%	7%	11%	6%
	Od 45 do 60 godina	253	60%	21%	7%	8%	4%
	Više od 60 godina	244	58%	23%	4%	9%	6%
Obrazovanje	Osnovna škola	279	54%	24%	5%	12%	5%
	Srednja škola	526	57%	21%	7%	10%	6%
	Viša škola/Fakultet	149	66%	18%	7%	5%	5%
Tip naselja	Selo	403	60%	22%	5%	8%	4%
	Grad	551	55%	21%	7%	11%	6%
Regija	Zagreb i okolica	235	63%	15%	7%	10%	4%
	Sjeverna Hrvatska	171	64%	17%	5%	11%	2%
	Slavonija	165	50%	27%	6%	14%	3%
	Lika i Banovina	86	66%	19%	3%	9%	2%
	Istra i Primorje	117	48%	26%	5%	5%	16%
	Dalmacija	181	53%	26%	8%	7%	6%

Rejtinzi stranaka – prema demografiji



Za koji stranku biste glasovali na slijedećim parlamentarnim izborima?

		N	HDZ	HNS	HSS	SDP	Ostale	Neodlučni
Cijeli uzorak		2273	29%	7%	6%	30%	17%	11%
Spol	Muški	1044	31%	6%	7%	31%	15%	9%
	Ženski	1229	27%	7%	6%	30%	18%	12%
Dob	Do 30 godina	499	24%	10%	6%	33%	15%	11%
	Od 31 do 44 godina	597	28%	10%	6%	28%	15%	13%
	Od 45 do 60 godina	609	28%	5%	8%	33%	17%	9%
	Više od 60 godina	569	33%	3%	5%	28%	21%	9%
Obrazovanje	Osnovna škola	642	38%	3%	9%	21%	18%	11%
	Srednja škola	1247	27%	8%	6%	32%	16%	10%
	Viša škola/Fakultet	384	17%	9%	3%	42%	17%	11%
Tip naselja	Selo	954	34%	6%	9%	22%	15%	13%
	Grad	1319	25%	8%	4%	36%	18%	9%
Regija	Zagreb i okolica	592	22%	6%	9%	39%	15%	10%
	Sjeverna Hrvatska	406	22%	14%	9%	31%	16%	9%
	Slavonija	381	34%	5%	8%	22%	25%	7%
	Lika i Banovina	192	35%	4%	5%	29%	17%	10%
	Istra i Primorje	285	19%	10%	1%	37%	20%	13%
	Dalmacija	416	44%	4%	4%	22%	12%	14%

Dojam o vodećim političarima u zemlji – prema stranačkim preferencijama



Recite mi molim Vas za svaku osobu jeste li čuli za nju, a ako jeste, je li Vaš utisak o toj osobi vrlo pozitivan, donekle pozitivan, donekle negativan, ili vrlo negativan.

		HDZ	HNS	HSS	SDP	Ostale	Neodlučni
Političari	Anto Đapić	47%	19%	26%	18%	41%	26%
	Stjepan Mesić	72%	87%	78%	91%	84%	83%
	Ivo Sanader	90%	22%	37%	20%	29%	37%
	Đurđa Adlešić	65%	38%	65%	47%	53%	50%
	Radimir Čačić	35%	78%	42%	66%	44%	51%
	Damir Kajin	26%	68%	46%	67%	56%	44%
	Josip Frišić	44%	27%	53%	18%	47%	28%
	Zoran Milanović	35%	62%	65%	93%	52%	51%
	Vladimir Šišljagić	25%	23%	19%	23%	24%	21%
	Silvano Hrelja	23%	28%	21%	23%	31%	23%

Percepcija najvećih problema u zemlji – prema demografiji



Koja su tri glavna problema s kojima se Hrvatska suočava danas?

		N	Nezaposlenost	Mito i korupcija	Zdravstvo	Visoke cijene/ skupoća	Status umirovljenika	Kriminal i krađa	Gospodarstvo	Male plaće	Ekonomska situacija/ financijska situacija	Standard
Cijeli uzorak		954	61%	31%	18%	13%	12%	11%	11%	11%	10%	8%
Spol	Muški	433	57%	32%	13%	8%	7%	13%	14%	10%	10%	7%
	Ženski	521	63%	30%	23%	16%	15%	10%	8%	11%	9%	9%
Dob	Do 30 godina	214	69%	34%	12%	13%	2%	13%	13%	14%	7%	9%
	Od 31 do 44 godina	243	61%	33%	18%	10%	2%	11%	12%	13%	11%	6%
	Od 45 do 60 godina	253	57%	35%	20%	11%	6%	10%	11%	8%	12%	8%
	Više od 60 godina	244	56%	23%	21%	17%	35%	11%	7%	8%	8%	9%
Obrazovanje	Osnovna škola	279	62%	23%	19%	23%	29%	11%	6%	12%	8%	10%
	Srednja škola	526	62%	34%	20%	9%	5%	12%	12%	12%	11%	7%
	Viša škola/Fakultet	149	53%	35%	12%	6%	1%	9%	17%	4%	9%	7%
Tip naselja	Selo	403	62%	27%	17%	15%	15%	11%	12%	10%	9%	9%
	Grad	551	59%	34%	19%	11%	9%	11%	10%	11%	10%	7%
Regija	Zagreb i okolica	235	50%	35%	25%	8%	7%	9%	9%	6%	10%	3%
	Sjeverna Hrvatska	171	57%	27%	12%	3%	18%	5%	15%	14%	8%	7%
	Slavonija	165	71%	30%	17%	28%	21%	8%	3%	23%	6%	13%
	Lika i Banovina	86	72%	13%	24%	10%	9%	20%	22%	6%	10%	4%
	Istra i Primorje	117	46%	31%	13%	9%	7%	19%	9%	7%	11%	6%
	Dalmacija	181	72%	38%	17%	18%	7%	14%	13%	6%	13%	14%

Percepcija najvećih problema u zemlji – prema stranačkim preferencijama



Koja su tri glavna problema s kojima se Hrvatska suočava danas?

		N	Nezaposlenost	Mito i korupcija	Zdravstvo	Visoke cijene/ skupocina	Status umirovljenika	Kriminal i krađa	Gospodarstvo	Male plaće	Ekonomska situacija/financijska situacija	Standard
Cijeli uzorak		954	61%	31%	18%	13%	11%	11%	12%	11%	10%	8%
Stranke	HDZ	203	61%	24%	24%	17%	15%	9%	12%	6%	8%	10%
	HNS	51	60%	30%	12%	5%	12%	4%	14%	13%	6%	2%
	HSS	57	70%	36%	10%	15%	11%	13%	13%	5%	8%	10%
	SDP	230	57%	31%	20%	7%	12%	15%	9%	11%	13%	8%
	Ostale	127	64%	40%	18%	9%	8%	13%	9%	10%	11%	4%
	Neodlučni	84	64%	36%	18%	16%	11%	14%	11%	20%	7%	9%